



# Cardskipper

---

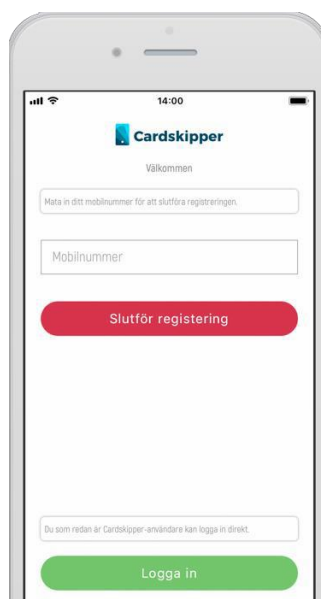
Skapa konto i Cardskipper  
utan mail och sms (för ex.  
tränare och föräldrar).

Ladda hem appen Cardskipper från Google play eller App store.

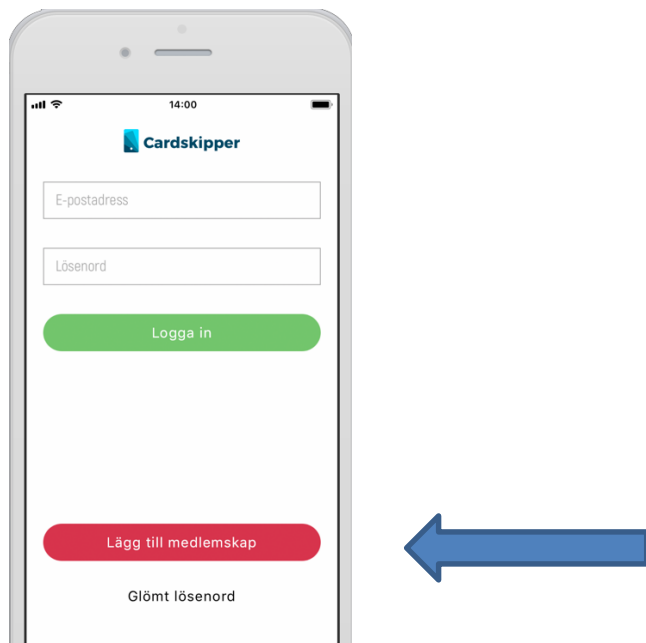


Öppna appen efter nedladdning.

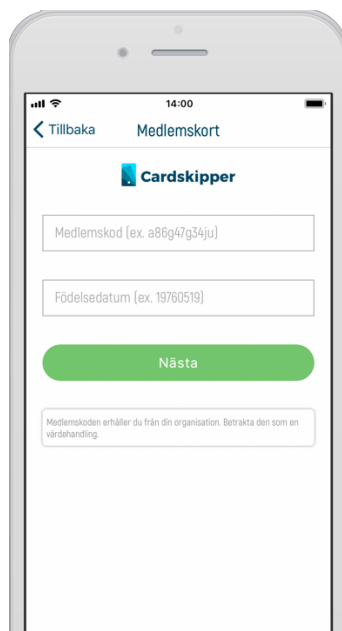
Ange inte mobilnummer utan klicka på "Logga in".



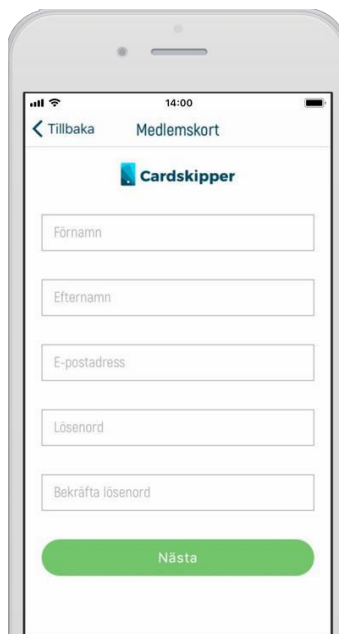
På nästa sida klickar man på "Lägg till medlemskap".



Här anger du den medlemskod som den aktiva brottaren har fått i ett sms, men som även kan ses i appen (se bilden längst ner) när brottaren har loggat in. Sen anger man brottarens födelsdatum.

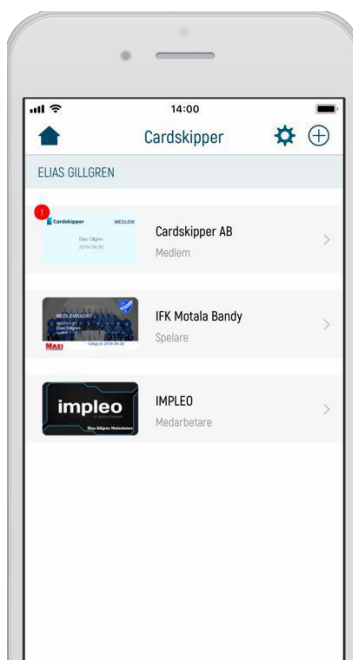


Klicka på nästa och där kan du ange dina kontouppgifter som funkar som inloggning i appen.



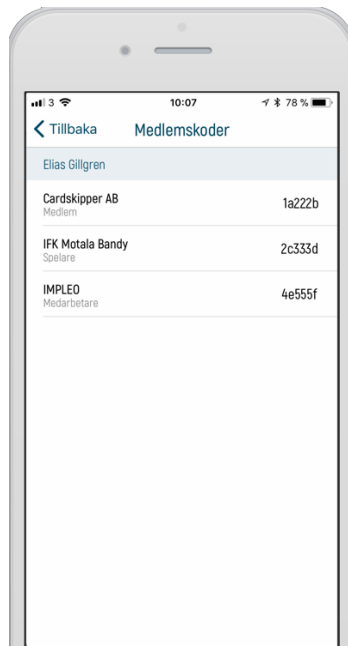
The screenshot shows the 'Medlemskort' (Membership Card) registration screen in the Cardskipper app. At the top, there is a back arrow labeled 'Tillbaka' and the title 'Medlemskort'. Below the title is the Cardskipper logo. The form consists of five input fields: 'Förnamn' (First name), 'Efternamn' (Last name), 'E-postadress' (Email address), 'Lösenord' (Password), and 'Bekräfta lösenord' (Confirm password). At the bottom of the form is a green button labeled 'Nästa' (Next).

Väl inne i appen kan man lägga till fler kort genom att klicka på plustecknet för att kunna göra samma procedur som när man använde medlemskod och födelsedatum.



Medlemskoden kan även erhållas av Svenska Brotningsförbundet samt av [Support@cardskipper.se](mailto:Support@cardskipper.se).

Skicka med namn på vilken brottare det gäller samt födelsedatum i det mailet.



Bilderna är tagna från en Iphone men det är samma procedur för Android användare.